

DANSK



# Brugermanual:

# Ride<sup>®</sup> Forward<sup>™</sup> pude



## Ride Designs<sup>®</sup>

en filial af Aspen Seating, LLC

8100 SouthPark Way, C400  
Littleton CO, 80120

frikaldsnummer (kun USA): 866.781.1633  
telefonnummer: 303.781.1633  
[www.ridedesigns.com](http://www.ridedesigns.com)

**Leverandør:** Denne manual skal overrækkes til produktets slutbruger, da den indeholder vigtige informationer om korrekt brug af dette produkt.

**Bruger:** Læs hele manualen grundigt, inden du bruger produktet, og opbevar den til fremtidig brug.

## Tilsigtet brug og monteringsinstruktioner

### Tilsigtet brug

Din Ride Designs<sup>®</sup> Forward<sup>™</sup> pude er en justerbar pude til kørestol, som er blevet omhyggeligt fremstillet for at opfylde dine behov, hvad angår holdning og hud, og til montering på kørestoler af flere typer og størrelser for at hjælpe med at støtte og anbringe brugerne af kørestolen i korrekt stilling.

### Maks. vægt

Maks. brugervægt er 160 kg.

## Generel produktsikkerhed

Sikker anvendelse af dette produkt afhænger af din gode dømmekraft og almindelig sund fornuft, tillige med din leverandørs, plejepersonalets og/eller sundhedspersonalets, samt din opmærksomhed i at følge forholdsreglerne, noterne og instruktionerne i denne manual.

**BEMÆRK:** Angiver vigtige ting, du skal huske, når du bruger dette produkt.

⚠ **ADVARSEL:** Manglen på at tage hensyn til disse instruktioner kan eventuelt forårsage skade på dit produkt eller personskader.

⚠ **FORSIGTIG:** Manglen på at overholde forholdsregler kan eventuelt forårsage skade på dit produkt.

**BEMÆRK:** Vi har udarbejdet denne manual fra de sidste nye specifikationer og produktoplysninger, som var tilgængelige på udgivelsestidspunktet. Vi forbeholder os retten til at foretage ændringer, når disse viser sig at være nødvendige. Enhver ændring til vores produkter kan eventuelt medføre mindre variationer mellem billederne og forklaringerne i denne manual og det produkt, som du har købt. Kontakt altid din nærmeste autoriserede Ride Designs leverandør eller [www.ridedesigns.com](http://www.ridedesigns.com) for det seneste informationsmateriale og oplysninger.

📖 Læs venligst denne manual, inden produktet bruges.

⚠ Alle Ride Designs puder er udviklet til at hjælpe med at reducere forekomsten af tryksår. Ingen rygstøtte kan imidlertid helt bortskaffe siddetryk eller forebygge tryksår. Ride Designs puder er ikke en substitut for god hudpleje, heriblandt hensigtsmæssig kost, renlighed og jævnlige trykaflastningsteknikker.

⚠ Brug af Ride Forward puden uden korrekt montering af alle komponenter, heriblandt det indvendige og udvendige betræk, og skumpuden kan eventuelt resultere i personskader.

⚠ Montering af en pude på en kørestol kan ændre kørestolens tyngdepunkt, og kan eventuelt medføre, at kørestolen tipper bagud, og potentielt resultere i kvæstelser. Man skal altid vurdere om det er nødvendigt at montere anti-tip beslag eller akseladapter-beslag til amputationspatienter på din kørestol for at hjælpe med at øge stabiliteten.

⚠ U hensigtsmæssig placering eller fastgørelse af Ride Forward puden på din kørestol, kan eventuelt føre til kvæstelser. Din kørestol skal have ekstra burrelukke på selen eller fast sæde for at sikre puden på hensigtsmæssig måde.

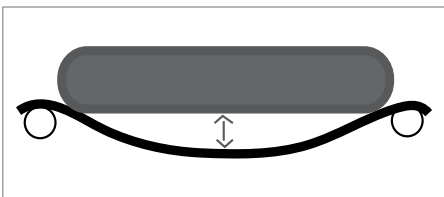
⚠ Mangel på at vurdere og tilpasse Ride Forward puden nøjagtigt, kan eventuelt resultere i personskader.

⚠ Konfiguration af kørestol og korrekt tilpasning af fod til ryg er essentielt for en succesrig brug af enhver pude til kørestol. Mangel på at være yderst opmærksom på disse elementer kan eventuelt resultere i personskader.

⚠ **ADVARSEL:** Ride Forward materialer fungerer ideelt ved stuetemperatur. Efterlad ikke puden i temperaturer under 5 °C i længerevarende perioder. Sørg altid for, at Ride Forward puden har stuetemperatur inden brugen. Der kan forekomme hudskader, hvis man sidder på en overflade, der er for varm eller for kold.

## Monterings- og brugsvejledninger

Det anbefales, at en leverandør eller terapeut, der er certificeret af Ride Designs foretager den indledende tilpasning af din pude. Din Ride Forward pude, sammen med dens unikke betræk, er designet til at stabilisere din holdning på bekvem måde og hjælpe med at reducere risikoen for hudlæsioner.



### Forberedelse af kørestolen til din Ride Forward pude

Din Ride Forward pude er designet til at fungere med med indlæg til sele eller fast sæde.

**BEMÆRK:** Hvis dit sæde med sele har et mellemrum mellem pudens bund og selens polstring, skal polstringen strammes eller udskiftes.

⚠ **FORSIGTIG:** Ride Forward puden må ikke rage mere end 1" ud over forsiden af din kørestols sæde.

## Monter og tilpas din Ride Forward Pude

1. Anbring puden på kørestolen, således at bagsiden af puden, som identificeres ved etiketten, er i flugt med bagsiden af sædet. Sørg for, at burrelukket på bunden af dit Forward betræk hæftes til burrelukket på din kørestols sæde.
2. Sæt dig blidt på puden. Læn kroppen fremad og sæt dig helt tilbage på puden. Sørg for, at dine trochanter (hofteben) hviler indenfor aflastningen på siderne af puden og, at dine sædemuskler støttes på pudens bagerste hjørner.
3. Juster højden på din fodstøtte, således at dine ben hviler bekvemt på forsiden af puden. Korrekt højde af fodstøtten er absolut nødvendigt for pudens optimale ydeevne.

⚠ Hvis du af en hvilken som helst grund ikke er i stand til at opnå tilstrækkelig beskyttelse af huden, kontrol af kropsholdning og/eller ikke kan tåle at sidde på puden, er Ride Forward puden ikke et egnet valg af pude, og du bør overveje en Ride Java pude eller Custom pude. Kontakt Ride Designs eller din certificerede Ride Designs leverandør for yderligere informationer om Ride Java puden eller Ride Custom puden (kun USA).

---

## Tidsplan for indledende brug

Inden du sidder i længerevarende perioder, tilrådes det at sidde på din pude i løbet af korte tidsrum, og visuelt kontrollere ethvert område, der berører puden efter hver brug. Enhver form for rødme bør forsvinde inden for 10-30 minutter. Kontakt din læge eller terapeut, hvis rødmen vedvarer i mere end 30 minutter. Så længe kontrollerne af huden ikke viser områder med rødme, der varer mere end 30 minutter, kan du gradvist forlænge den tid, du sidder på puden (1/2 til 1 time hver dag). Fortsæt med at kontrollere huden, hver gang du øger tiden. Perioder på to til fire timer i siddende position anbefales generelt som maksimum. Man skal kontrollere huden mindst en gang dagligt, selv efter huden er blevet tolerant. Fortsæt med at udføre jævnlige intermitterende trykafkastningsteknikker (enten manuelle løft eller vægtskift ved brug af elektrisk lift), som tilrådes af dit sundhedspersonale.






⚠ ADVARSEL: Hvis nogen rødme i forbindelse med brugen af Forward puden vedvarer i mere end 30 minutter, ophør straks med brugen og kontakt straks din terapeut eller læge.

⚠ Der skal foretages jævnlige vurderinger og justeringer for at sikre passende spillerum ved siddeknoglen grundet øget vægt eller let komprimering af puden, som kan forekommer over produktets levetid. Mangel på jævnlige vurderinger og justeringer for spillerum ved siddeknoglen kan resultere i kvæstelser.

---

## Opfølgning

Det anbefales at du får din siddeposition og hud kontrolleret af dit sundhedspersonale mindst en gang om året, eller så snart du oplever en ændring i din vægt, kropsholdning eller overordnet tilstand, der eventuelt kunne påvirke din evne til at sidde på en sikker, bekvem og funktionsdygtig måde.

Vaskesymboler	
	Maskinvask varmt vand (60 °C)
	Må ikke bleges
	Skal dryptørre
	Må ikke tørrenses
	Må ikke stryges

## Pleje og vedligeholdelse af Forward puden

### Rengøring af det ydre betræk

- Tag din Ride Forward pude af kørestolen.
- Tag det ydre betræk af puden. Luk lynlåsen.
- Vask med varmt vand i maskine eller hånden (60 °C, normal sæbe/intet blegemiddel).
- Skal dryptørre

### Rengøring af den brandsikre ærme

I overensstemmelse med den europæiske antændelighedsstandard EN-1021-2:2014 kommer din Ride Forward-pude med et ærme lavet af flammestandigt materiale, installeret over det sorte, indvendige fugtbestandige betræk.

⚠ Fjernelse af dette flammehæmmende materiale vil reducere pudens flammemodstand betydeligt.

At rengøre:

- Fjern din Ride Forward Pude fra kørestolen.
- Fjern det ydre betræk fra puden.
- Fjern den flammesikre ærme fra puden.
- Maskin- eller håndvask i varmt vand (60°C/140°F, almindeligt vaskemiddel/ingen blegemiddel).
- Hæng tør.
- Når den er tør, trækkes den flammesikre ærme på puden over den fugtbestandige indre dæksel. Fold overskydende materiale under pude.
- Indsæt puden i det ydre betræk. Sørg for, at dækslet er placeret korrekt foran at bakke.
- Når du lyner det ydre cover, skal du passe på at undgå at hænge fast i det flammesikre materiale med lynlås.

### Rengøring af puden

- Det vandafvisende indre betræk er designet til et beskytte pudens skummaterialer, og må ikke tages af. Hvis det bliver beskidt, skal det blot tørres rent med en fugtig klud.
- Når det er tørt sættes puden ind i betrækket. Sørg for at betrækket placeres korrekt for til bag.
- Anbring puden på din kørestol, således at bagsiden af puden, som identificeres ved etiketterne, er i flugt med bagsiden af sædet.

### Produktlevetid

Maks. tilsigtet anvendelse af dette produkt er fire år.

### Genbrug

⚠ RISIKO FOR PERSONSKADER: Rådfør med en autoriseret Ride Designs-forhandler, inden du overdrager til en anden bruger. Brug IKKE produktet, hvis der findes nogen form for skade.

### Bortskaffelse

♻ Genbrug komponenter og materialer i henhold til lokale, regionale og nationale bestemmelser.



## Garanti

Din Ride Forward pude er blevet omhyggeligt fremstillet for at opfylde dine behov, hvad angår at sidde i kørestolen. Denne begrænsede garanti er gældende i 24 måneder fra datoen for levering til den originale køber. Hvis der findes nogen defekt i materiale eller kvalitet, reparerer eller erstatter Ride Designs® komponenten efter eget skøn. Denne begrænsede garanti dækker ikke normalt slid eller skader, der opstår som følge af fejlhåndtering, misbrug, forsømmelse eller mangel på at følge pleje- og vedligeholdelsesinstruktionerne.

Dit pudebetræk garanteres i 90 dage. Denne garanti omfatter skader, der skyldes kvalitet, defekter eller fejl i materialer, der skyldes leverandøren. Den pågældende garanti gælder ikke for brændemærker fra cigaretter, skader på betrækket fra skarpe genstande, som eventuelt forårsager snit, eller skader, der opstår som følge af mangel på at overholde vaskeinstruktionerne.

Reklamationer og reparationer skal behandles gennem din nærmeste autoriserede Ride Designs leverandør. En kopi af slutsedlen, der er udstedt til produktets køber, er eventuelt nødvendigt inden en garantireklamation behandles.

---

## Ride Forward puden fungerer bedst, når den bruges med en Ride Designs rygstøtte

Java Back tilbyder et patenteret, biomekanisk design, som giver brugeren mulighed for hurtigt, nemt og uafhængigt at optimere støtte af bækken og ligevægt af kroppen på en måde, der ligner kroppens normale rytme og bevægelse. Brugeren oplever komfort og stabilitet i hvilestilling, og ingen interferens med funktion og mobilitet. Java rygstøtter findes i en bredt udvalg af højder, bredder og dybder.

For personer med mere udfordrende behov hvad angår postural kontrol, overvej Ride Custom pude og rygstøtter (kun USA), det ultimative løsning i forbindelse med postural støtte og hudpleje.

## Monteringsnoter

---



---



---



---



---



---



---



---



---



---

Patenter: [www.ridedesigns.com/patents](http://www.ridedesigns.com/patents)  
 © 2021, Ride Designs. 090-030-E



MDSS GmbH  
 Schiffgraben 41  
 30175 Hannover, Tyskland