

NEDERLANDS



Gebruikershandleiding:

Ride[®] Forward[™] kussen



Ride Designs[®]

een onderdeel van de Aspen Seating, LLC

8100 SouthPark Way, C400
Littleton CO, 80120

gratis bellen (alleen VS): 866.781.1633
telefoon: 303.781.1633
www.ridedesigns.com

Leverancier: Deze handleiding moet aan de eindgebruiker van dit product worden verstrekt omdat het belangrijke informatie bevat voor het juiste gebruik van dit product.

Gebruiker: Lees deze handleiding volledig door voordat u dit product gebruikt en bewaar de handleiding om later te kunnen raadplegen.

Beoogd gebruik en installatie-instructies

Beoogd gebruik

Uw Ride Designs[®] Forward[™] kussen is een verstelbaar rolstoelkussen, zorgvuldig geconstrueerd om te voldoen aan de eisen van uw positionering en uw huidbescherming en is ontworpen voor gebruik met diverse rolstoelstijlen en maten om te helpen bij de ondersteuning en positionering van rolstoelgebruikers.

Gewichtcapaciteit

Maximaal gewicht van gebruiker is 160kg.

Algemene productveiligheid

Veilig gebruik van dit product is een kwestie van gezond verstand van u en uw verzorger en/of zorgverlener evenals het in acht nemen van de waarschuwingen, opmerking en instructies in deze handleiding.

LET OP: Verwijst naar belangrijke zaken om te onthouden bij gebruik van dit product.

⚠ WAARSCHUWING: Het negeren van deze aanwijzingen kan leiden tot schade aan het product of letsel aan de gebruiker.

⚠ LET OP: Het negeren van deze waarschuwingen kan leiden tot schade aan uw product.

OPMERKING: Wij hebben deze gebruikershandleiding samengesteld op basis van de meest recente specificaties en productinformatie op het moment van publicatie. We behouden ons het recht voor om veranderingen aan te brengen indien dit nodig is. Eventuele wijzigingen aan onze producten kunnen geringe verschillen veroorzaken tussen de illustraties en de beschrijvingen in deze handleiding en het door u gekocht product. Neem altijd contact op met uw dichtstbijzijnde erkende Ride Designs-leverancier, distributeur of www.ridedesigns.com voor de meest recente documentatie en informatie.

📖 Lees deze handleiding voordat u dit product in gebruik neemt.

⚠ Alle Ride Designs kussens zijn ontworpen om te helpen bij het verminderen van decubitus. Geen enkel kussen kan echter de druk van zitting volledig elimineren of decubitus voorkomen. Ride Designs kussens zijn geen vervanging voor een goede huidverzorging, waaronder goede voeding, hygiëne en regelmatige drukverlagings technieken.

⚠ Gebruik van het Ride Forward kussen zonder dat alle onderdelen correct zijn gemonteerd, met inbegrip van de binnenste en buitenste hoes en schuimkussens, kan leiden tot letsel aan de gebruiker.

⚠ Het installeren van een kussen op een rolstoel kan invloed hebben op het zwaartepunt van de rolstoel en kan de rolstoel achterover doen kantelen, mogelijk resulterend in letsel. Bepaal de eventuele noodzaak om anti-tippers of amputee axle adapter brackets met uw rolstoel te gebruiken om de stabiliteit te verhogen.

⚠ Onjuiste plaatsing of bevestiging van het Ride Forward kussen op uw rolstoel kan leiden tot letsel. Uw rolstoel moet geschikte haaksluiting aan de losse of vaste zitting hebben om het kussen veilig te bevestigen.

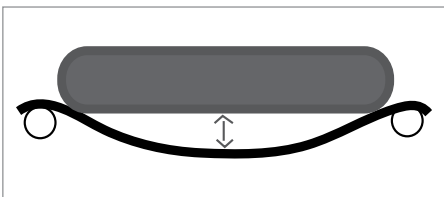
⚠ Het verkeerd beoordelen en aanbrengen van het Ride Forward kussen kan leiden tot letsel aan de gebruiker.

⚠ Rolstoelconfiguratie en de juiste voet-tot-rug ondersteuning zijn van cruciaal belang voor goed gebruik van rolstoelkussens. Als hier onvoldoende aandacht aan wordt besteed, kan dit leiden tot letsel aan de gebruiker.

⚠ WAARSCHUWING: De Ride Forward-materialen werken optimaal bij kamertemperatuur. Het kussen niet langere tijd bij temperaturen onder 40°F (5°C) opslaan. Laat het Ride Forward kussen altijd eerst op kamertemperatuur komen. Het zitten op extreem warme of koude oppervlakken kan letsel aan de huid veroorzaken.

Installatie- en gebruiksinstructies

Het wordt aanbevolen dat een leverancier of therapeut gecertificeerd door Ride Designs de eerste montage van uw kussen uitvoert. Uw Ride Forward kussen, in combinatie met zijn unieke hoes, is ontworpen om uw houding comfortabel te stabiliseren en het risico op huidbeschadiging te verminderen.



De rolstoel prepareren voor voor uw Ride Forward kussen

Uw Ride Forward -kussen is ontworpen voor gebruik met inserts voor zowel losse als vaste zittingen.

OPMERKING: Als uw losse zitmat (sling seat) ruimte heeft tussen de onderkant van het kussen en de bekleding van de sling, moet de bekleding worden vastgemaakt of vervangen.

⚠ LET OP: Uw Ride Forward kussen mag niet meer dan 1" (2,5cm) uitsteken van de voorkant van de losse of vaste zitting van uw rolstoel.

Uw Ride Forward kussen installeren en correct plaatsen

1. Plaats het kussen op de rolstoel zodat de achterzijde van het kussen, herkenbaar aan het productlabel, uitgelijnd is met de achterkant van de losse of vaste zitting. Zorg ervoor dat de klittenband aan de onderkant van uw Forward hoes contact maakt met de sluiting op de losse of vast zitting van uw rolstoel.

2. Voorzichtig op het kussen gaan zitten. Leun met de romp naar voren en schuif uw zitvlak naar de achterkant van het kussen. Zorg ervoor dat uw trochanters (heupbeenderen) in het reliëf op de zijkanten van het kussen rusten en dat uw bilspieren worden ondersteund door de achterste hoeken van het kussen.

3. De voetsteunhoogte zodanig afstellen dat uw benen comfortabel op de voorkant van het kussen rusten. Goede voetsteunhoogte is absoluut noodzakelijk om optimaal van het kussen te profiteren.

⚠ Als u onvoldoende bescherming van de huid en posturale controle krijgt, en/of het zitten op het kussen niet kunt verdragen, dan is het Ride Forward kussen niet een geschikte keuze en moet een Ride Java kussen of op maat gemaakt kussen worden overwogen. Neem contact op met Contact Ride Designs of uw gecertificeerde Ride Designs leverancier voor meer informatie over de Ride Java kussen of op maat gemaakte Ride kussens (alleen de VS).

Schema voor ingebruikname






Voorafgaand aan langdurig zitten, is het raadzaam om korte perioden op het kussen te zitten. Controleer de plekken die contact maken met de kussen na elke periode van gebruik. Elke rood gekleurde plek moet binnen 10-30 minuten verdwijnen. Neem contact op met uw arts of therapeut als de roodheid meer dan 30 minuten aanhoudt. Zolang geen rode plekken ontstaan na meer dan 30 minuten gebruik, de gebruiksduur geleidelijk verlengen (½ uur tot 1 uur per dag). De huid elke keer na langer gebruik controleren. Perioden van twee tot vier perioden uur zijn de algemene aanbevolen maximale tijd in de zitpositie. Huidcontroles moeten minimaal eenmaal per dag worden uitgevoerd, zelfs nadat de huidtolerantie is vastgesteld. Blijf routine intermitterende drukverlagings technieken uitvoeren (hetzij handmatig opdrukken of gewichtverschuivingen met power tilt) zoals geadviseerd door uw zorgverlener.

⚠ **WAARSCHUWING:** Als roodheid door gebruik van het Forward kussen langer dan 30 minuten aanhoudt, dan stoppen met gebruik van het kussen en direct contact opnemen met uw therapeut of arts.

⚠ Routine-evaluaties en aanpassingen moeten worden gemaakt om voldoende ruimte te verzekeren bij uw zitbeenknobbels als gevolg van gewichtstoename, of door lichte kussencompressie die zich kan voordoen tijdens de levensduur van het product. Het nalaten om ruimte voor zitbeenknobbels regelmatig te evalueren en aanpassingen te maken kan leiden tot verwondingen.

Follow up

Het is aanbevolen om uw zithouding en huidconditie ten minste eenmaal per jaar door uw arts te laten controleren, of wanneer u een verandering constateert in uw gewicht, houding of algemene conditie die van invloed kan zijn op uw vermogen om veilig, comfortabel en functioneel te zitten.

Symbolen voor wasinstructies	
	Wassen in de wasmachine met warm water (60°C)
	Niet bleken
	Ophangen om te drogen
	Niet stomen
	Niet strijken


Verzorging en onderhoud van het Forward kussen

Het reinigen van de buitenhoes

- Verwijder uw Ride Forward kussen uit de rolstoel.
- Verwijder de buitenhoes van het kussen. De rits van de hoes sluiten.
- Wassen in de wasmachine of met de hand in warm water (60°C/140°F, normaal wasmiddel/geen bleekmiddel).
- Ophangen om te drogen.

Het vlamvertragende materiaal reinigen

In overeenstemming met de Europese norm voor ontvlambaarheid EN-1021-2:2014, wordt uw Ride Forward-kussen geleverd met een omhulsel van vlambestendig materiaal, geïnstalleerd over de zwarte, vochtbestendige binnenhoes.

 Het verwijderen van dit vlamvertragende materiaal zal de vlamwerendheid van het kussen aanzienlijk verminderen.

- Verwijder uw Ride Forward kussen van de rolstoel.
- Verwijder de buitenhoes van het kussen.
- Verwijder de vlamwerende huls van het kussen.
- Machinewas of handwas in warm water (60°C/140°F, normaal wasmiddel/geen bleekmiddel).
- Droog hangen.
- Trek na het drogen de vlamwerende schede op het kussen, over de vochtbestendige binnenbekleding. Trek de schede van voren naar achteren aan. Vouw overtollig materiaal onder de kussen.
- Plaats het kussen in de buitenhoes. Zorg ervoor dat de hoes correct vooraan is geplaatst naar terug.
- Zorg er bij het dichtritsen van de buitenhoes voor dat de vlamwerende niet blijft haken materiaal met de rits.


Het kussen reinigen

- De vochtbestendige binnenhoes is ontworpen om schuimmaterialen van het kussen te beschermen en mag niet worden verwijderd. Als deze vuil is, afnemen met een vochtige doek.
- Het kussen na het drogen in de hoes plaatsen. Zorg ervoor dat de hoes van voren tot achter goed wordt gebracht.
- Plaats het kussen op uw rolstoel, zodanig dat de achterkant van het kussen, herkenbaar aan de productlabels, gelijk is met de achterkant van de losse of vaste zitting.

Levensduur van het product

Het maximale beoogde gebruik van dit product is vier jaar.

Hergebruik

 RISICO VAN LETSEL: Raadpleeg een geautoriseerde Ride Designs-dealer alvorens het product aan een andere gebruiker over te dragen. Het product NIET gebruiken als schade is geconstateerd.

Afvoeren

 Recycle componenten en materialen volgens lokale, provinciale en landelijke regelgeving.



Garantiebeleid

Uw Ride Forward kussen is zorgvuldig vervaardigd om aan de behoeften van uw rolstoelzitting te voldoen. Deze beperkte garantie geldt voor 24 maanden vanaf de datum van levering aan de oorspronkelijke koper. Als een defect in materiaal of vakmanschap wordt geconstateerd, zal Ride Designs® het onderdeel naar eigen goeddunken repareren of vervangen. Deze beperkte garantie geldt niet voor dagelijkse slijtage of schade die het gevolg is van verkeerd gebruik, misbruik, verwaarlozing, of het niet opvolgen van de verzorgings- en onderhoudsinstructies.

Uw kussenhoes heeft een garantie van 90 dagen. De garantie omvat schade als gevolg van fabricagefouten, materiële defecten of fouten veroorzaakt door de fabrikant. Deze garantie geldt niet voor brandplekken van sigaretten, schade aan de hoes door scherpe voorwerpen die scheuren kunnen veroorzaken, of schade die het gevolg kan zijn door het niet opvolgen van de wasvoorschriften.

Claims en reparaties moeten worden behandeld door uw dichtstbijzijnde erkende Ride Designs rehab technologie leverancier. Een kopie van de aankoopbon verstrekt aan de koper van het product kan vereist zijn voor aan het behandelen van een garantieclaim.

Het Ride Forward kussen werkt optimaal wanneer gebruikt met een Ride Design rugsteun

De Java Back levert ook een gepatenteerd biomechanisch nauwkeurig ontwerp waarmee de installateur snel, eenvoudig en onafhankelijk de bekkensteun en balans van de romp optimaliseert, op een wijze die het normale ritme en de beweging van het lichaam nabootst. De gebruiker ervaart comfort en stabiliteit in rust, en geen interferentie met de functie en de mobiliteit. Java Back steunen zijn verkrijgbaar in veel verschillende hoogtes, breedtes en dieptes.

Mensen met meer complexe positioneringsbehoeften kunnen Ride Custom kussen en Rugsteun overwegen (alleen VS). Dit is de ultieme positioneringsondersteuning en huidverzorging.

Opmerkingen over installatie

Patenten: www.ridedesigns.com/patents
 © 2021, Ride Designs. 090-030-E



MDSS GmbH
 Schiffgraben 41
 30175 Hannover, Germany