

NORSK



Brukerhåndbok

Ride® Forward™ -pute



Ride Designs®

en gren av Aspen Seating, LLC

8100 SouthPark Way, C400
Littleton CO, 80120

tollfritt (kun USA): 866.781.1633
telefon: 303.781.1633
www.ridedesigns.com

Leverandør: Denne håndboken må overføres til sluttbrukeren av produktet da den inneholder viktig informasjon for riktig bruk av dette produktet.

Bruker: Les hele håndboken nøye før du bruker dette produktet, og oppbevar den for fremtidig bruk.

Tiltenkt bruk og monteringsinstruksjoner

Tiltenkt bruk

Ride Designs® Forward™-puten er en justerbar rullestolpute som er nøye konstruert for å tilfredsstille behov knyttet til kroppsholdning og hudintegritet, og er designet for å monteres på flere typer rullestoler i ulike størrelser for å gi rullestolbrukere støtte og enklere posisjonering.

Vektkapasitet

Maksimalbrukervekt er 113 kg.

Generell produktsikkerhet

Sikker bruk av dette produktet er avhengig av at du og din leverandør, omsorgsperson, og/eller annet helsepersonell viser god dømmekraft og sunn fornuft, og at du er oppmerksom på og følger advarslene, merknadene og instruksjonene i denne håndboken.

MERK: Indikerer viktige ting du bør huske når du bruker dette produktet.

⚠ ADVARSEL: Unnlatelse av å følge disse instruksjonene kan føre til skader på produktet eller brukeren.

⚠ FORSIKTIG: Unnlatelse av å følge advarsler kan føre til skade på produktet.

MERK: Vi har satt sammen denne håndboken fra de nyeste spesifikasjonene og produktinformasjon tilgjengelig på publiseringstidspunktet. Vi forbeholder oss retten til å gjøre endringer etter hvert som de blir nødvendige. Eventuelle endringer i våre produkter kan forårsake små variasjoner mellom illustrasjoner og forklaringer i denne håndboken og produktet du har kjøpt. Ta alltid kontakt med din nærmeste autoriserte Ride Designs-leverandør og -distributør, eller www.ridedesigns.com for den nyeste litteraturen og informasjonen.

📖 Les denne håndboken før du bruker dette produktet.

⚠ All Ride Designs-pluter er utformet for å redusere forekomsten av trykksår. Ingen pute kan imidlertid eliminere sittetrykk eller hindre trykksår fullstendig. Ride Designs-puter er ikke ment til å erstatte god hudpleie og riktig kosthold, renslighet og regelmessige trykkavlastningsteknikker.

⚠ Bruk av Ride Forward-puten uten at alle komponenter er korrekt montert, inkludert det/den indre og ytre trekket og skumputen kan føre til skade på brukeren.

⚠ Å montere en pute på en rullestol kan påvirke tyngdepunktet til rullestolen og føre til at rullestolen tipper bakover og forårsaker skade. Vurder alltid om det er nødvendig å montere støtteben eller justerbar akselstøtte for å justere akselavstanden for personer med amputerte ben på rullestolen for å øke stabiliteten.

⚠ Feilaktig plassering eller festing av Ride Forward-puten til rullestolen kan føre til personskaade. Rullestolen din må ha en et supplerende hakefeste på slynge eller et solid sete for å feste puten.

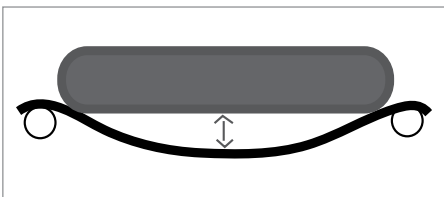
⚠ Unnlatelse av å vurdere og montere Ride Forward-puten nøyaktig kan føre til skade på brukeren.

⚠ Rullestolkonfigurasjon, og støtte som passer brukeren fra føttene ryggen er avgjørende for vellykket bruk av rullestolputer. Unnlatelse av å ta disse punktene med i betraktning kan føre til skade på brukeren.

⚠ ADVARSEL: Ride Forward-materialene fungerer optimalt ved romtemperatur. Ikke la puten være i temperaturer under 5 °C i lengre perioder om gangen. La alltid Ride Forward-pute nå romtemperatur før bruk. Å sitte på overdrevent varme eller kalde overflater kan forårsake hudskader.

Instruksjoner for montering og bruk

Det anbefales at en leverandør eller terapeut sertifisert av Ride Designs gjennomfører den innledende monteringen av puten. Ride Forward-puten er, sammen med sitt unike trekk, unikt utformet for å stabilisere holdningen din på en komfortabel måte og bidra til å redusere risikoen for hudskader.



Klargjøring av rullestolen for Ride Forward-pute

Ride Forward-puten er designet for å fungere med både slynger og solide seteinnlegg.

MERK: Hvis det er et gap mellom putebunnen og ryggstøttelestringen på slyngesetet, må polstringen strammes eller byttes ut.

⚠ FORSIKTIG: Ride Forward-puten må ikke strekke seg mer enn 1" utover forsiden av rullestolens slynge eller faste sete.

Monter og tilpass Ride Forward-puten

1. Plasser puten på stolen slik at baksiden av puten, som du identifiserer ved hjelp av innholdslappene, er på linje med baksiden av slyngen eller det faste setet. Kontroller at løkkefeste på bunnen av Forward-trekket griper inn hakefestet på slyngen eller det faste setet på rullestolen.
2. Sett deg på på puten forsiktig. Lene fremover på torsoen og og skyv rumpa til den bakerste delen av puten. Sørg for at trochanterne dine (hoftebein) er godt plassert innenfor trykkavlastingen på sidene av puten og at setemusklene får støtte på de bakre hjørnene av puten.
3. Juster høyden på fotstøtten slik at bena hviler komfortabelt på forsiden av puten. Nøyaktig fotstøttehøyde er avgjørende for optimal puteytelse.

⚠ Hvis du ikke klarer å oppnå tilstrekkelig hudbeskyttelse, holdningskontroll, og/eller ikke takler å sitte på puten av en eller annen grunn, er ikke Ride Forward-puten en passende pute for deg, og du bør vurdere en Ride Java-pute eller Custom-pute . Kontakt Ride Designs eller din sertifiserte Ride Designs-leverandør for mer informasjon om Ride Java-puten eller Ride Custom-puten (kun USA).

Innledende bruk






Før langvarig sitting er best å sitte på puten i en kort periode. Kontroll ethvert område som kommer i kontakt med ryggstøtten visuelt etter hver bruk. Røde områder bør forsvinne i løpet av 10-30 minutter. Ta kontakt med legen eller terapeuten din hvis rødheten varer i mer enn 30 minutter. Så lenge hudinspeksjoner ikke viser røde områder som varer mer enn 30 minutter, kan du utvide sittetiden gradvis (1/2 til 1 time om dagen). Fortsett å kontrollere huden etter hver økt sitteperiode. Anbefalt maksimal sittetid er som regel to til fire timer. Hudkontroller bør gjøres minst hver dag, selv etter at hudtoleranse er fastslått. Fortsett å utføre rutineintermitterende trykkavlastningsteknikker (enten manuelle løft eller vektskiftninger ved bruk av power shift) som anbefales av helsepersonell.

⚠ ADVARSEL: Hvis rødhet forbundet med bruk av Forward-puten varer i mer enn 30 minutter, slutt å sitte på puten og ta kontakt med terapeuten eller legen din umiddelbart.

⚠ Rutinemessige evalueringer og justeringer må gjøres for å sikre tilstrekkelig klaring ved setebena på grunn av vektøkning eller mindre putekomprimering som kan forekomme over produktets levetid. Unnlattelse av å evaluere og justere for sittebenklaring kan føre til skade.

Oppfølging

Det anbefales å få helsepersonell til å kontrollere sitteholdning og hudintegriteten din minst hvert år, eller når du opplever en endring i vekt, holdning eller generell tilstand som kan påvirke din evne til å sitte trygt, komfortabelt og funksjonelt.

Klesvaskesymboler	
	Maskinvask varmt vann (40° C)
	Må ikke blekes
	Drypptørr
	Må ikke tørrenses
	Må ikke strykes

Stell og vedlikehold av din Forward-pute

Rengjøring av ytre trekk

- Fjern Ride Forward-puten fra rullestolen.
- Fjern det ytre trekket fra puten. Glidelåstrekk lukket.
- Vask i vaskemaskin eller for hånd i varmt vann (40 °C vanlig vaskemiddel/intet blekemiddel).
- Heng til tork.


Rengjøring av puten

- Det fuktbestandige indre trekket er konstruert for å beskytte skummaterialene i puten, og skal ikke fjernes. Hvis puten er skitten, tørker du den av med en fuktig klut.
- Når det er tørt, setter puten inn i trekket. Sørg for at trekket er riktig plassert fra foran til bak.
- Plasser puten på rullestolen, slik at baksiden av puten, som du indentifiserer ved hjelp av innholdslappene, er på linje med slyngen eller det faste setet.


Produktets levetid

Maksimal beregnet bruk av dette produktet er fire år.

Gjenbruk

 **FARE FOR PERSONSKADE:** Ta kontakt med en autorisert Ride Designs-forhandler før du overfører den til en annen bruker. IKKE bruk produktet hvis skader oppdages.

Avhending

 Resirkuler komponenter og materialer i henhold til lokale, statlige og nasjonale forskrifter.

Garantierklæring

Ride Forward-puten er nøyaktig konstruert for å tilfredsstille rullestolbehovene dine. Denne begrensede garantien er gyldig i 24 måneder fra datoen den leveres til den opprinnelige kjøperen. Dersom det oppdages feil i materiale eller konstruksjon, vil Ride Designs reparere eller erstatte komponenten, etter eget skjønn. Denne begrensede garantien dekker ikke daglig slitasje eller skade som oppstår som følge av feilhåndtering, misbruk, forsømmelse eller unnlatelse av å følge instruksjonene for stell og vedlikehold.

Putetrekket vil være under garanti i 90 dager. Garantien omfatter skader som følge av dårlig konstruksjon, materialfeil eller feil forårsaket av produsenten. Garantien gjelder ikke for brennmerker, skader på trekket forårsaket av skarpe gjenstander som forårsaker rifter, eller skader som følge av at du ikke følger vaskeinstruksjonene.

Krav og reparasjoner bør behandles gjennom nærmeste autoriserte Ride Designs Rehab Technology-leverandør. Det kan være nødvendig med en kopi av salgskvitteringen utstedt til kjøperen av produktet for å behandle en reklamasjon.



Ride Forward-puten fungerer best når den brukes med en Ride Designs-ryggstøtte

Java-Back tilbyr en patentert biomekanisk korrekt utforming som gjør det mulig for montøren å optimalisere bekkenstøtte og balansere torsoen raskt, enkelt og uavhengig på en måte som etterligner kroppens normale rytme og bevegelse. Brukeren opplever komfort og stabilitet når han/hun sitter rolig, og ingen påvirkning av funksjon og mobilitet. Java Back-støtter er tilgjengelige i en rekke forskjellige høyder, bredder og dybder.

Folk med mer utfordrende holdningsrelaterte kontrollbehov bør vurdere Ride Customputen og ryggstøtter (kun USA), det ultimate innen holdningstøtte og hudpleie.

Installasjonsmerknader

Patenter: www.ridedesigns.com/patents
 © 2019, Ride Designs. 090-030-D



MDSS GmbH
 Schiffgraben 41
 30175 Hannover, Tyskland