

Benutzerhandbuch:

Ride™ Forward™ Sitzkissen



Ride Designs®

eine Niederlassung von Aspen Seating, LLC

8100 SouthPark Way
Littleton, Colorado 80120, USA

Gebührenfrei (nur innerhalb der USA):
866 781 1633
Telefon: 303 781 1633
www.ridedesigns.com

Lieferant: Dieses Handbuch muss an den den Endnutzer des Produktes übergeben werden, da es wichtige Informationen über die ordnungsgemäße Verwendung dieses Produktes enthält.

Benutzer: Lesen Sie vor der Verwendung dieses Produktes das gesamte Handbuch sorgfältig durch und bewahren Sie es gut auf.

Verwendungszweck und Installationsanweisungen

Verwendungszweck

Ihr Ride Designs® Forward™ Sitzkissen ist ein verstellbares Rollstuhlpolster, das mit höchster Sorgfalt für die Erfüllung Ihrer Haltungs- und Hautbedürfnisse sowie für die Montage an Rollstühlen der verschiedensten Arten und Größen entwickelt wurde, um den Rollstuhlfahrer optimal zu stützen und zu positionieren.

Tragkraft

Die Lehne ist für ein Maximalgewicht von 113 kg ausgelegt.

Allgemeine Produktsicherheit

Die sichere Verwendung dieses Produktes unterliegt Ihrem Urteilsvermögen und gesunden Menschenverstand sowie dem Ihres Versorgers, Ihrer Pflegekraft und/oder Ihres Gesundheitsexperten sowie Ihrer Achtsamkeit bei der Befolgung der in diesem Handbuch aufgeführten Vorsichtshinweise, Anmerkungen und Anweisungen.

HINWEIS: Beschreibt wichtige Punkte, die bei der Verwendung dieses Produkts berücksichtigt werden müssen.

⚠ **WARNUNG:** Eine Nichtbeachtung dieser Anweisungen kann zu Produktschäden oder Verletzungen des Benutzers führen.

⚠ **VORSICHT:** Eine Nichtbeachtung der Vorsichtsmaßnahmen kann Produktschäden verursachen.

HINWEIS: Dieses Handbuch wurde unter Berücksichtigung der zum Zeitpunkt der Publikation aktuellsten Spezifikationen und Produktinformationen zusammengestellt. Wir behalten uns das Recht vor, bei Bedarf Änderungen vorzunehmen. Jedwede Änderungen an unseren Produkten können leichte Abweichungen zwischen den Abbildungen und Erläuterungen in diesem Handbuch und dem von Ihnen erworbenen Produkt zur Folge haben. Konsultieren Sie für die neuesten Handbücher und Informationen stets Ihres nächstgelegenen, autorisierten Ride Designs Lieferanten, Händler oder www.ridedesigns.com.

⚠ **Lesen Sie diese Gebrauchsanweisung vor Verwendung des Produktes bitte sorgfältig durch.**

⚠ Alle Ride Designs Sitzkissen wurden für die Reduzierung der Dekubitushäufigkeit entwickelt. Jedoch kann kein Polster den Sitzdruck vollständig eliminieren oder Dekubitus vorbeugen. Ride Designs Sitzkissen sind kein Ersatz für eine gute Hautpflege sowie eine angemessene Ernährung, Reinlichkeit und regelmäßige Druckentlastungstechniken.

⚠ Die Verwendung des Ride Forward Sitzkissens ohne korrekte Montage aller Komponenten, einschließlich des inneren und äußeren Bezugs und Schaumstoffpolsters kann zu Verletzungen des Benutzers führen.

⚠ Das Anbringen eines Sitzkissens an Ihren Rollstuhl kann den Schwerpunkt des Rollstuhls ändern und zu einem rückwärtigen Umkippen des Rollstuhls und dementsprechend zu Verletzungen führen. Beurteilen Sie zur Steigerung der Stabilität stets die Notwendigkeit der Installation eines Kippschutzes oder von Achshaltern für Amputierte an Ihren Rollstuhl.

⚠ Eine unsachgemäße Platzierung oder Sicherung des Ride Forward Sitzkissens auf Ihrem Rollstuhl kann Verletzungen zur Folge haben. Ihr Rollstuhl muss an der Schlinge über einen zusätzlichen Klettverschluss oder eine feste Sitzfläche verfügen, um das Sitzkissen sicher anbringen zu können.

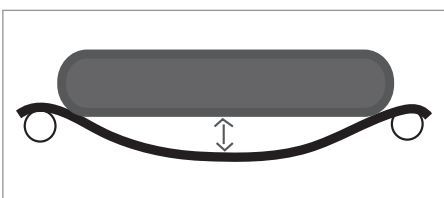
⚠ Eine falsche Beurteilung an Anpassung des Ride Forward Sitzkissens kann Verletzungen zur Folge haben.

⚠ Rollstuhlkonfiguration und der korrekte Sitz der Fuß- und Rückenstützen sind unerlässlich für eine erfolgreiche Verwendung von Rollstuhlpolstern. Eine unsachgemäße Einstellung kann daher zu Verletzungen führen.

⚠ **WARNUNG:** Die Materialien des Ride Forward Sitzkissens entfalten ihre Funktionalität am besten bei Zimmertemperatur. Bewahren Sie das Sitzkissen nicht über einen längeren Zeitraum bei Temperaturen unter 5°C auf. Stellen Sie sicher, dass das Ride Forward Sitzkissen vor der Verwendung stets Raumtemperatur erreicht hat. Das Sitzen auf übermäßig warmen oder kalten Oberflächen kann zu Hautschädigungen führen.

Installation und Gebrauchsanweisungen

Es wird empfohlen, die erste Anpassung Ihres Sitzkissens durch einen von Ride Designs zertifizierten Therapeuten durchführen zu lassen. Ihr Ride Forward Sitzkissen wurde in Kombination mit seinem einzigartigen Bezug dazu entwickelt, Ihre Haltung komfortabel zu stabilisieren und das Risiko für Hautschädigung durch Gewebeabbau zu mindern.



Vorbereiten des Rollstuhls für Ihr Ride Forward Sitzkissen

Ihr Ride Forward Sitzkissen eignet sich für die Verwendung mit Rollstühlen mit Sitzschlinge oder fester Sitzfläche.

HINWEIS: Besteht bei der Sitzschlinge eine Lücke zwischen der Unterseite des Sitzkissens und des Schlingenpolsters, muss das Polster gestrafft oder ersetzt werden.

⚠ **VORSICHT:** Das Ride Forward Sitzkissen darf nicht weiter als 2,54 cm über die Sitzfläche Ihres Rollstuhl hinaus ragen.

Installation und Anpassung Ihres Ride Forward Sitzkissens

1. Platzieren Sie das Sitzkissen so auf dem Rollstuhl, dass die an den Etiketten erkennbare Rückseite des Kissens bündig an der Rückseite der Sitzschlinge oder der festen Sitzoberfläche anliegt. Stellen Sie sicher, dass der Klettverschluss an der Unterseite des Forward-Bezugs mit dem Klettverschluss an der Sitzschlinge oder der festen Sitzfläche Ihres Rollstuhls verbunden ist.

2. Setzen Sie sich langsam auf das Sitzkissen. Lehnen Sie sich am Rumpf nach vorne und rutschen Sie mit dem Gesäß zur Rückseite des Kissens. Stellen Sie sicher, dass Ihre Trochanter (Hüftknochen) innerhalb des Reliefs an den Seiten des Sitzkissens aufliegen und dass Ihre Gesäßmuskeln an den hinteren Ecken des Kissens gestützt werden.

3. Passen Sie die Höhe Ihrer Fußstützen an, so dass Ihre Beine komfortabel auf der Vorderseite des Sitzkissens aufliegen. Eine korrekte Höhe der Fußstützen ist unerlässlich für die optimale Polsterleistung.

⚠ Falls es Ihnen nicht möglich ist, eine/n ausreichende/n Hautschutz oder Haltungskontrolle zu erreichen und/oder nicht in der Lage sind, aus jedweden Gründen bequem auf dem Kissen zu sitzen, so ist das Ride Forward Sitzkissen nicht die geeignete Polsterwahl für Sie. In diesem Falle sollten Sie die Verwendung eines Ride Java oder Custom Sitzkissens erwägen. Kontaktieren Sie Ride Designs oder Ihren zertifizierten Ride Designs Händler für weitere Informationen über das Ride Java Sitzkissen oder das Ride Custom Sitzkissen (nur in den USA verfügbar).

Erster Verschleißplan






Vor dem längeren Sitzen ist es ratsam, kurzzeitig auf Ihrem Sitzkissen zu sitzen und nach jeder Verwendung Körperbereiche, die mit dem Polster in Berührung kommen, einer Sichtkontrolle zu unterziehen. Gerötete Partien sollten innerhalb von 10 bis 30 Minuten wieder verblassen. Falls die Rötung länger als 30 Minuten anhält, kontaktieren Sie bitte Ihren Arzt oder Therapeuten. Solange bei Hautuntersuchungen keine Rötungen beobachtet werden, die länger als 30 Minuten anhalten, können Sie die Sitzdauer kontinuierlich verlängern (1/2 bis 1 Stunde täglich). Hautkontrollen sollten nach jedem längeren Sitzen durchgeführt werden. Empfohlen wird eine Sitzzeit von maximal zwei bis vier Stunden. Hautkontrollen sind mindestens einmal täglich durchzuführen, selbst wenn eine Hautverträglichkeit besteht. Wenden Sie auch weiterhin die routinemäßigen, periodischen Druckentlastungstechniken (manueller Hub oder Gewichtsverlagerungen mithilfe einer motorischen Kappung) an, die Ihnen von Ihrem Gesundheitsexperten empfohlen wurden.

⚠ **WARNUNG:** Kommt es in Verbindung mit der Verwendung des Forward Sitzkissens zu Rötungen, die länger als 30 Minuten anhalten, stellen Sie den Gebrauch sofort ein und kontaktieren Sie unverzüglich Ihren Arzt oder Therapeuten.

⚠ Routinebeurteilungen und -Einstellungen müssen durchgeführt werden, um einen adäquaten Spielraum des Sitzhöckers im Falle einer Gewichtszunahme oder leichten Polsterkompression, zu der es während der Nutzungsdauer des Produktes kommen kann, zu gewährleisten. Eine versäumte Durchführung routinemäßiger Beurteilungen und Einstellungen des Sitzhöckerspielraums kann zu Verletzungen führen.

Verlaufskontrolle

Es wird empfohlen, Ihre Sitzposition und Hautintegrität mindestens einmal jährlich von Ihrem Gesundheitsexperten kontrollieren zu lassen. Auch bei Gewichts- und Haltungsänderungen sowie einer Änderung des Allgemeinbefindens, die Ihre Fähigkeit, sicher, komfortabel und funktional zu sitzen, beeinträchtigen könnten, sollte eine Kontrolle erfolgen.

Wäschepflegesymbole	
	Maschinenwäsche mit warmem Wasser (40°C)
	Nicht bleichen
	Bügelfrei
	Nicht chemisch reinigen
	Nicht bügeln

Pflege und Wartung des Forward Sitzkissens

Reinigung des äußeren Bezugs

- Entfernen Sie Ihr Ride Forward Sitzkissen vom Rollstuhl.
- Entfernen Sie den äußeren Bezug vom Kissen. Schließen Sie den Reißverschluss des Bezugs.
- Waschen Sie den Bezug in warmem Wasser von Hand oder mit der Maschine (40°C, normales Waschmittel/kein Bleichmittel).
- Hängen Sie den Überzug zum Trocknen auf.


Reinigung des Sitzkissens

- Der feuchtigkeitsresistente Innenbezug dient dem Schutz der Schaumstoffmaterialien des Sitzkissens und sollte nicht entfernt werden. Wischen Sie ihn bei Verschmutzung einfach mit einem feuchten Tuch ab.
- Sobald er getrocknet ist, können Sie das Kissen wieder in den Bezug stecken. Stellen Sie sicher, dass der Bezug korrekt von vorne nach hinten angebracht ist.
- Platzieren Sie das Kissen so auf Ihrem Rollstuhl, dass die anhand der Etiketten erkennbare Rückseite des Sitzkissens bündig an der Rückseite der Sitzschlinge oder festen Sitzfläche anliegt.


Produktnutzungsdauer

Diese Produkte ist für eine Nutzungsdauer von maximal vier Jahren konzipiert.

Wiederverwendung

 **VERLETZUNGSGEFAHR:** Konsultieren Sie einen autorisierten Ride Designs Händler, bevor Sie das Produkt an einen anderen Nutzer weitergeben. Verwenden Sie das Produkt NICHT, wenn Schäden festgestellt wurden.

Entsorgung

 Recyceln Sie Komponenten und Materialien gemäß lokalen, staatlichen und nationalen Bestimmungen.

Gewährleistung

Ihr Ride Forward Sitzkissen wurde mit höchster Sorgfalt entwickelt, um Ihre Sitzbedürfnisse zu erfüllen. Diese eingeschränkte Gewährleistung besitzt eine Gültigkeit von 24 Monaten ab Lieferdatum an den ursprünglichen Käufer. Werden Material- oder Verarbeitungsfehler festgestellt, repariert oder ersetzt Ride Designs® die Komponente nach eigenem Ermessen. Diese eingeschränkte Gewährleistung deckt keinen täglichen Verschleiß oder Schäden ab, die aus einer falschen Handhabung, Missbrauch, Nachlässigkeit oder einer Nichtbefolgung der Pflege- und Wartungsanweisungen resultieren.

Ihr Kissenbezug unterliegt einer Gewährleistung von 90 Tagen. Diese Gewährleistung deckt Schäden aufgrund von Verarbeitungsfehlern, Materialfehler sowie vom Hersteller verursachte Fehler ab. Diese Gewährleistung schließt Brandlöcher, durch scharfe und spitze Gegenstände verursachte Schäden, die zu Rissen führen können, sowie Schäden aufgrund einer Nichtbefolgung der Waschanleitung aus.

Ansprüche und Reparaturen sollten über Ihren nächstgelegenen, autorisierten Ride Designs Rehabilitationstechniklieferanten bearbeitet werden. Vor Bearbeitung eines Garantieanspruchs muss möglicherweise eine Kopie des an den Käufer des Produktes ausgestellten Kaufvertrages eingereicht werden.



Das Ride Forward Sitzkissen entfaltet seine Leistung am besten in Kombination mit einer Ride Designs Rückenlehne.

Die Ride Corbac™ Verstellbare Rückenlehne wiegt etwas mehr als standardmäßige Rückenpolster und kann kinderleicht angepasst werden, um die Haltungskontrolle und Ausrichtung zu verbessern. Sie vermindert nicht die Tiefe oder Breite des Rollstuhls. Der Sitzende hat das Gefühl, in den Rollstuhl zu passen und nicht auf diesem zu sitzen.

Als weitere Alternative bietet die Java Rückenlehne ein patentiertes, biomechanisch korrektes Design, durch das die Person schnell, einfach und unabhängig die Beckenabstützung und die Rumpfbalance auf eine Weise optimieren kann, die den normalen Rhythmus und die Bewegung des Körpers nachahmt. Der Benutzer verspürt Komfort und Stabilität und keinerlei Funktions- und Mobilitätsbeeinträchtigungen. Die Java Rückenlehnen sind in verschiedenen Höhen, Breiten und Tiefen verfügbar.

Für Menschen mit weitaus anspruchsvolleren Haltungskontrollbedürfnissen sollte die Verwendung der Ride Custom Sitzkissen und Rückenlehnen (nur in den USA verfügbar) in Erwägung gezogen werden; diese sind das Nonplusultra für Haltungskontrolle und Hautpflege.



Installationsnotizen

Patente: www.ridedesigns.com/patents
 © 2015, Ride Designs. 090-030-B



MDSS GmbH
 Schiffgraben 41
 30175 Hannover, Deutschland